Fósforo e Potássio

NO SISTEMA SOJA/MILHO

AO LONGO DE 4 SAFRAS

FUNDAÇÃO RIO VERDE

Fósforo e Potássio no sistema Soja/Milho

Eng. Agr. Me. Rodrigo Pengo, Eng. Agr. Fernandes Luiz Dallanora, Eng. Agr. Sâmilla Emilly de Oliveira Gouveia, Eloani Monique F. dos Santos, Eng. Agr. Dr. Fabio Kempim Pittelkow

	Sistema de Adubação	
Cultura	**Soja**	**Milho**
Fonte de Fertilizante	00-18-18	Ureia
Momento de Aplicação	Cobertura no Semeio	V3
Dose	0,0 a 2.222,2 kg ha^{-1}	200,0 kg ha^{-1}

PRODUTIVIDADE – MÉDIA DE 4 SAFRAS

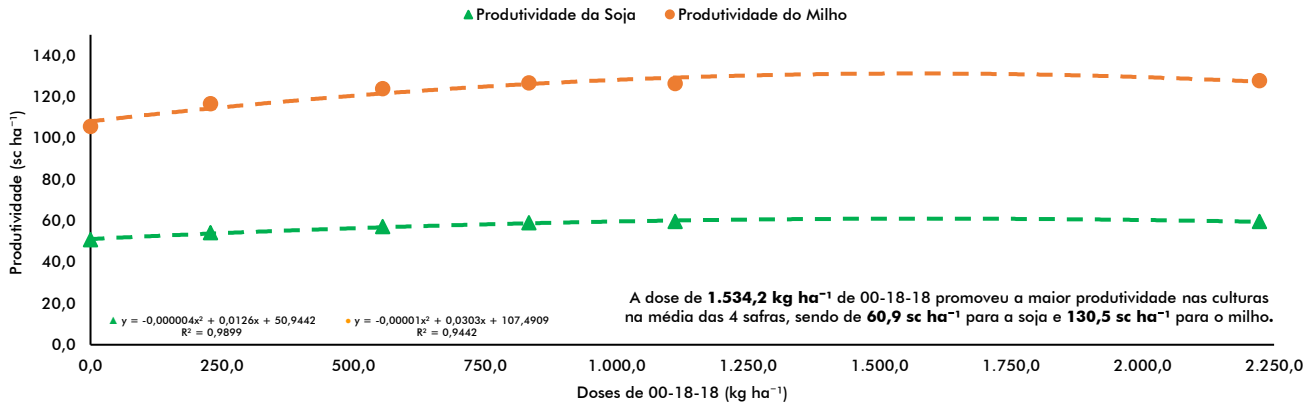

A dose de **1.534,2 kg ha^{-1}** de 00-18-18 promoveu a maior produtividade nas culturas na média das 4 safras, sendo de **60,9 sc ha^{-1}** para a soja e **130,5 sc ha^{-1}** para o milho.

PRODUTIVIDADE – SAFRA 2023/24

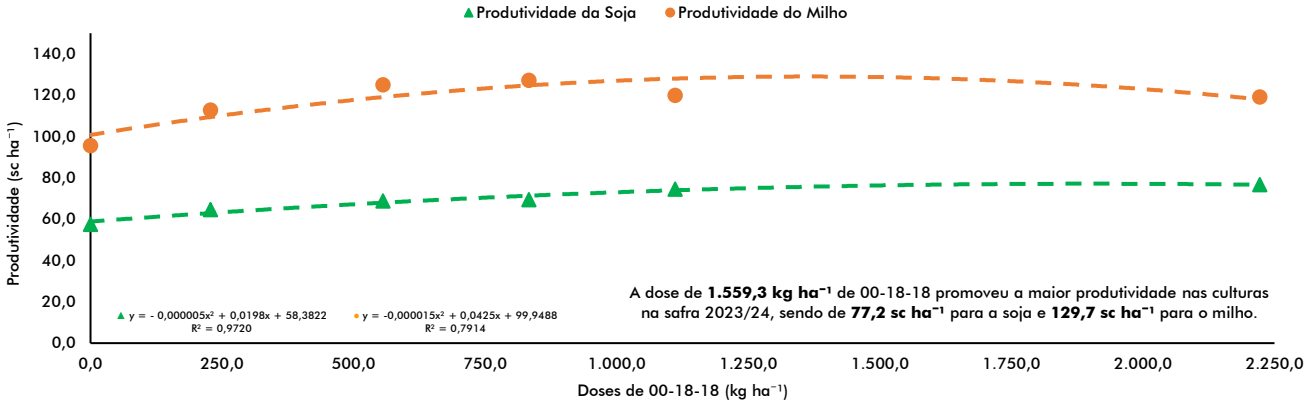

A dose de **1.559,3 kg ha^{-1}** de 00-18-18 promoveu a maior produtividade nas culturas na safra 2023/24, sendo de **77,2 sc ha^{-1}** para a soja e **129,7 sc ha^{-1}** para o milho.

DOSE DE MÁXIMA EFICIÊNCIA ECONÔMICA

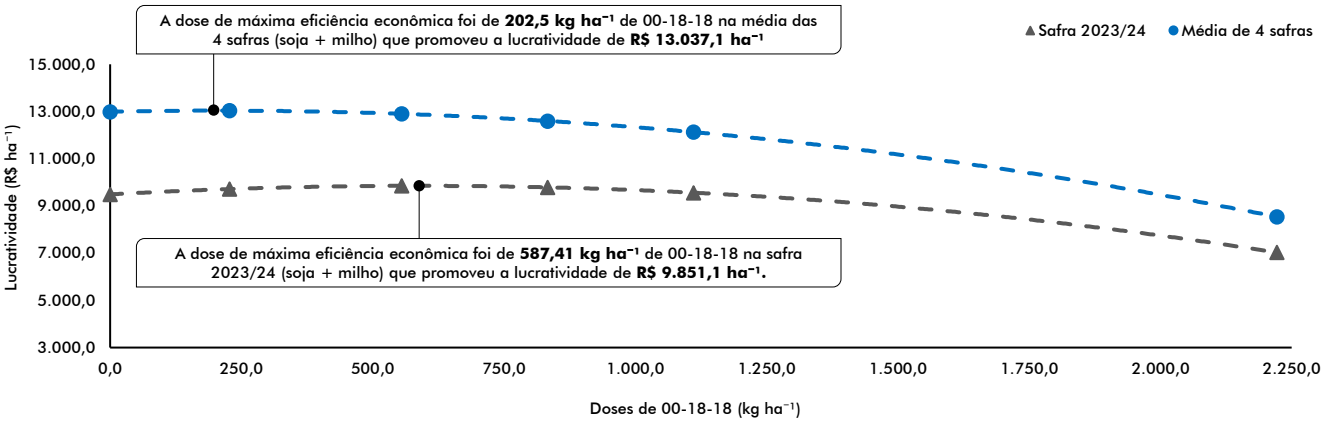

Para o cálculo da dose de Máxima Eficiência Econômica, foram considerados os custos com o fertilizante e o preço de comercialização da soja e milho praticados no Mato Grosso de acordo com a CONAB.